

Подача заявления

Для того, чтобы Абитуриенты и Студенты колледжей могли подать заявление на портале «AZAMAT: Электронный колледж», необходимо зарегистрироваться в личном кабинете, после этого выбрать услугу «Прием документов для зачисления».

1. Пройдите на сайт: <https://azamat-kostanai.e-orда.kz/ru>
2. После успешной регистрации личного кабинета, в правом верхнем углу выберите услугу «Прием документов для зачисления» (Рисунок – 1).

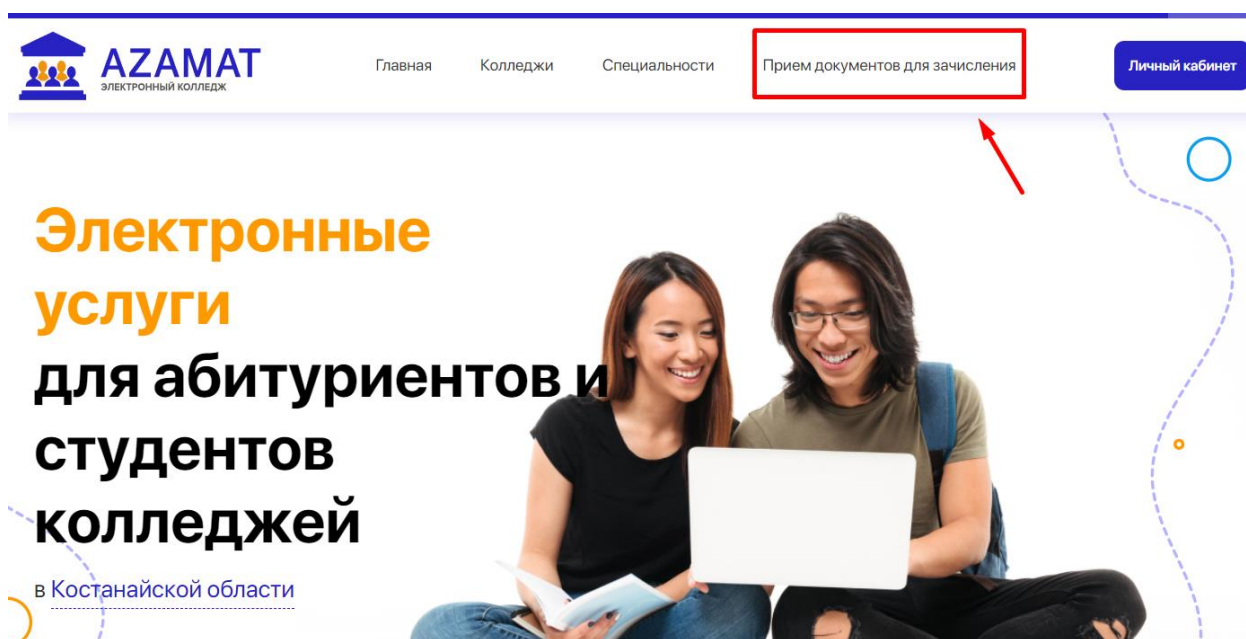
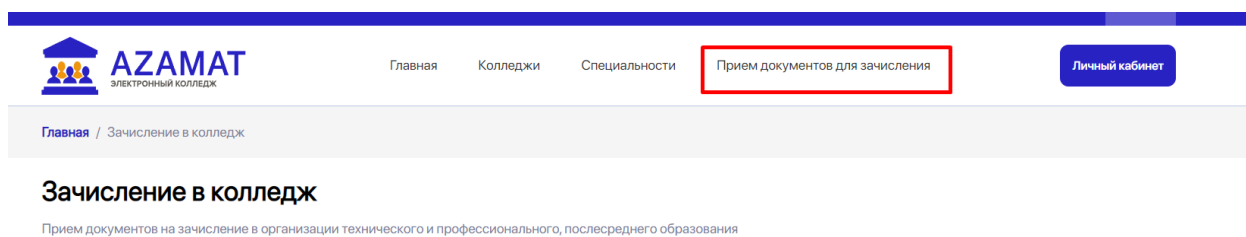


Рисунок – 1

Далее для подачи заявления необходимо ознакомиться с правилами подачи заявления на зачисление в колледж, с правилами работы интернет-портала и Личного кабинета. И дать согласие на сбор и обработку персональных данных, на использование сведений и на использование своих контактных данных для получения сведений, оповещений и уведомлений, в процессе зачисления в колледж. Затем нажимаете на кнопку «Подать заявление» (Рисунок - 2)



КАК ПРОИСХОДИТ ЗАЧИСЛЕНИЕ В ТИПО?	ПАСПОРТ ГОСУДАРСТВЕННОЙ УСЛУГИ
КАК ПОДАТЬ ЗАЯВЛЕНИЕ?	ПЕРЕЧЕНЬ ТРЕБУЕМЫХ ДОКУМЕНТОВ
ОТКАЗ В ПОЛУЧЕНИИ УСЛУГИ?	ПРОЦЕДУРА ПОДАЧИ ЗАЯВЛЕНИЯ
ЧТО ЕЩЕ НУЖНО ЗНАТЬ?	<input checked="" type="checkbox"/> Я подтверждаю факт ознакомления с правилами подачи заявления на зачисление в колледж, понимаю правила зачисления в колледж, и согласен с ними <input checked="" type="checkbox"/> Я даю согласие на сбор и обработку персональных данных, на использование сведений, составляющих охраняемых законом тайну, содержащихся в информационных системах, согласно действующего законодательства <input checked="" type="checkbox"/> Я даю согласие на использование своих контактных данных для получения сведений, оповещений и уведомлений в процессе подачи заявления на зачисление в колледж <input checked="" type="checkbox"/> Я подтверждаю, что ознакомлен с правилами работы интернет-портала, Личного кабинета и обязуюсь их выполнять и не нарушать


→
Подать заявление
Отмена

Рисунок – 2

*У Вас есть возможность подать заявление в четыре разные организации образования, на четыре разные квалификации.

Чтобы перейти к этапам подачи заявления, нажимаете «Далее» (Рисунок – 3) .

Прием документов на зачисление в организации технического и профессионального, послесреднего образования



Действующих заявлений:
0 из 5

Вы подаете заявление на зачисление в колледж. У вас есть возможность подать заявление в четыре разные организации образования, на четыре разные квалификации. В том числе можно подать заявление:

- 1 в четыре разные организации образования, на одну квалификацию
- 2 в одну организацию образования, на четыре разные квалификации

У вас пока нет заявлений

Отмена
Назад
Далее

Рисунок – 3

Шаг 1: Информация об абитуриенте

В графе «Информация об абитуриенте» будет автоматически заполнена.

*Если сведения не соответствуют действительности, исправьте их в Личном кабинете, и только после этого подавайте заявление.

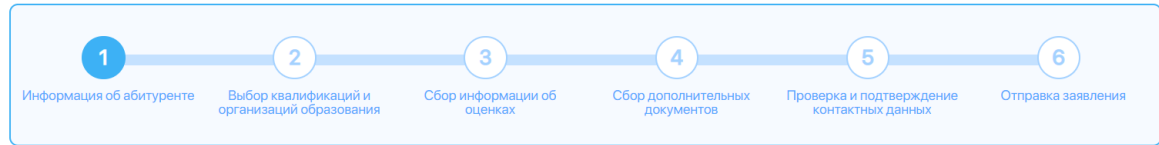
В графе «Сведения об образовании» заполните данные:

- Укажите «Базовое образование»
- Выберите «Документ об образовании»
- Прикрепите «Скан-копию документа об образовании (в том числе вкладыш с оценками), с помощью кнопки «Загрузить файл» (Рисунок – 4).

*Размер загружаемого файла – не больше 5Мб. Формат – JPEG или PDF. Для загрузки нескольких документов (изображений), объедините их в один многостраничный PDF.

Зачисление в колледж

Прием документов на зачисление в организации технического и профессионального, послесреднего образования



ИНФОРМАЦИЯ ОБ АБИТУРЕНТЕ

i Если сведения НЕ соответствуют действительности, исправьте их в Личном кабинете и ТОЛЬКО после этого подавайте заявление

ИНФОРМАЦИЯ ОБ АБИТУРЕНТЕ

ИИН абитуриента

960713450137

ФИО

КУРУМБАЕВА КАМИЛЛА ТАНАТОВНА

Документ удостоверяющий личность

Удостоверение РК, №033720982, от 25.07.2012, МИИ

Адрес прописки

НУР-СУЛТАН, ЕСИЛЬСКИЙ РАЙОН, ҚАЛА ІШІНДЕГІ.

i Сведения взяты из Личного кабинета

СВЕДЕНИЯ ОБ ОБРАЗОВАНИИ

Базовое образование

На базе 11-ти классов

Документ об образовании

Аттестат

Скан-копия документа об образовании (в том числе вкладыш с оценками)

Screenshot_1.png

↓ Загрузить файл



i Размер загружаемого файла - не больше 5 мб.
Формат - JPEG или PDF. Для загрузки нескольких документов (изображений), объедините их в один многостраничный PDF-файл

* - поля, обязательные для заполнения



Рисунок - 4

ИНФОРМАЦИЯ ОБ АБИТУРЕНТЕ

 Если сведения НЕ соответствуют действительности, исправьте их в Личном кабинете и ТОЛЬКО после этого подавайте заявление

ИНФОРМАЦИЯ ОБ АБИТУРЕНТЕ	СВЕДЕНИЯ ОБ ОБРАЗОВАНИИ
ИИН абитуриента <input type="text" value="960713450137"/>	Базовое образование <input type="text" value="На базе 11-ти классов"/>
ФИО <input type="text" value="КУРУМБАЕВА КАМИЛЛА ТАНАТОВНА"/>	Документ об образовании <input type="text" value="Аттестат"/>
Документ удостоверяющий личность <input type="text" value="Удостоверение РК, №033720982, от 25.07.2012, МИИ"/>	Скан-копия документа об образовании (в том числе вкладыш с оценками) <input type="text" value="Screenshot_1.png"/>
Адрес прописки <input type="text" value="НУР-СУЛТАН, ЕСИЛЬСКИЙ РАЙОН, ҚАЛА ІШІНДЕГІ."/>	<input type="button" value="Загрузить файл"/>
<p> Сведения взяты из Личного кабинета</p>	<p> Размер загружаемого файла - не больше 5 мб. Формат - JPEG или PDF. Для загрузки нескольких документов (изображений), объедините их в один многостраничный PDF-файл</p>

* - поля, обязательные для заполнения

ФИО <input type="text" value="КУРУМБАЕВА КАМИЛЛА ТАНАТОВНА"/>	Документ об образовании <input type="text" value="Аттестат"/>
Документ удостоверяющий личность <input type="text" value="Удостоверение РК, №033720982, от 25.07.2012, МИИ"/>	Скан-копия документа об образовании (в том числе вкладыш с оценками) <input type="text" value="Screenshot_1.png"/>
Адрес прописки <input type="text" value="НУР-СУЛТАН, ЕСИЛЬСКИЙ РАЙОН, ҚАЛА ІШІНДЕГІ."/>	<input type="button" value="Загрузить файл"/>
<p> Сведения взяты из Личного кабинета</p>	<p> Размер загружаемого файла - не больше 5 мб. Формат - JPEG или PDF. Для загрузки нескольких документов (изображений), объедините их в один многостраничный PDF-файл</p>

* - поля, обязательные для заполнения

Шаг 2: Выбор квалификаций и организаций образования

На данном шаге вам необходимо выбрать организацию образования и квалификацию (от 1 до 4-х квалификаций).

Заполните следующие поля:

- Выберите организацию образования;
- Выберите квалификацию;
- Выберите язык обучения;
- Выберите форму обучения;
- Выберите стоимость обучения (Рисунок - 5)

После заполнения всех полей, нажмите «Далее».

Зачисление в колледж

Прием документов на зачисление в организации технического и профессионального, послесреднего образования



ВЫБОР КВАЛИФИКАЦИИ И ОРГАНИЗАЦИИ ОБРАЗОВАНИЯ

i На данном шаге вам необходимо выбрать организацию образования и квалификацию (от 1 до 4-х квалификаций)

Квалификация 1	Квалификация 2	Квалификация 3	Квалификация 4
Организация образования Выберите организацию образования	Организация образования Выберите организацию образования	Организация образования Выберите организацию образования	Организация образования Выберите организацию образования
Квалификация Выберите квалификацию	Квалификация Выберите квалификацию	Квалификация Выберите квалификацию	Квалификация Выберите квалификацию
Язык обучения Выберите язык обучения	Язык обучения Выберите язык обучения	Язык обучения Выберите язык обучения	Язык обучения Выберите язык обучения
Форма обучения Выберите форму обучения	Форма обучения Выберите форму обучения	Форма обучения Выберите форму обучения	Форма обучения Выберите форму обучения
Стоимость обучения Выберите стоимость обучения	Стоимость обучения Выберите стоимость обучения	Стоимость обучения Выберите стоимость обучения	Стоимость обучения Выберите стоимость обучения

* - поля, обязательные для заполнения

ВЫБОР КВАЛИФИКАЦИИ И ОРГАНИЗАЦИИ ОБРАЗОВАНИЯ

i На данном шаге вам необходимо выбрать организацию образования и квалификацию (от 1 до 4-х квалификаций)

Квалификация 1	Квалификация 2	Квалификация 3	Квалификация 4
Организация образования Учреждение "Костанайский социально-технический колледж" *	Организация образования Выберите организацию образования	Организация образования Выберите организацию образования	Организация образования Выберите организацию образования
Квалификация 4S06130103 - Разработчик программного обеспечения *	Квалификация Выберите квалификацию	Квалификация Выберите квалификацию	Квалификация Выберите квалификацию
Язык обучения Русский ✓	Язык обучения Выберите язык обучения	Язык обучения Выберите язык обучения	Язык обучения Выберите язык обучения
Форма обучения Очная ✓	Форма обучения Выберите форму обучения	Форма обучения Выберите форму обучения	Форма обучения Выберите форму обучения
Стоимость обучения Контракт ✓ 450000 ₸	Стоимость обучения Выберите стоимость обучения	Стоимость обучения Выберите стоимость обучения	Стоимость обучения Выберите стоимость обучения

Рисунок – 5

Шаг 3: Сбор информации об оценках

На данном шаге вам необходимо заполнить оценки по обязательным и профильным предметам. После того как укажете оценки, нажмите «Рассчитать средний балл» (Рисунок – 6).

*Расчет среднего балла на данном шаге носит исключительно информативный характер. Средний балл будет автоматически пересчитан после подачи заявления.

Информация об абитуриенте Выбор квалификаций и организаций образования **3** Сбор информации об оценках Сбор дополнительных документов Проверка и подтверждение контактных данных Отправка заявления

СБОР ИНФОРМАЦИИ ОБ ОЦЕНКАХ

На данном шаге вам необходимо заполнить оценки по обязательным и профильным предметам

4S06130103 - Разработчик программного обеспечения - Учреждение "Костанайский социально-технический колледж"

Оценки по обязательным предметам

Русский язык	Информатика
Выберите оценку	Выберите оценку

Оценки по профильным предметам

История Казахстана	Физика
Выберите оценку	Выберите оценку

Средний балл: **0**

Рассчитать средний балл

* - поля, обязательные для заполнения

Отмена Назад **Далее**

Прием документов на зачисление в организации технического и профессионального, послесреднего образования

Информация об абитуриенте Выбор квалификаций и организаций образования **3** Сбор информации об оценках Сбор дополнительных документов Проверка и подтверждение контактных данных Отправка заявления

СБОР ИНФОРМАЦИИ ОБ ОЦЕНКАХ

На данном шаге вам необходимо заполнить оценки по обязательным и профильным предметам

4S06130103 - Разработчик программного обеспечения - Учреждение "Костанайский социально-технический колледж"

Оценки по обязательным предметам

Русский язык	Информатика
5	5 ✓

Оценки по профильным предметам

История Казахстана	Физика
4 ✓	4 ✓

Средний балл: **4.5**

Рассчитать средний балл

* - поля, обязательные для заполнения

Отмена Назад **Далее**

Рисунок - 6

Шаг 4: Сбор дополнительных документов

На данном шаге вам необходимо загрузить необходимые документы:

- Загрузите фотографию, с помощью кнопки «Загрузить файл»
- Медицинские документы, с помощью кнопки «Загрузить файл»
- Сведения о квоте, с помощью кнопки «Загрузить файл» (Рисунок – 7).

**Подбирая фотографию, учитывайте, что она будет размещена в Личном деле абитуриента. Обратите внимание, на следующие моменты:*

- фотография хорошего качества;
- сделанная на нейтральном фоне.

После того, как загрузите все файлы, нажмите «Далее».

Главная / Зачисление в колледж

Зачисление в колледж

Прием документов на зачисление в организации технического и профессионального, послесреднего образования

1 ✓ Информация об абитуриенте

2 ✓ Выбор квалификаций и организаций образования

3 ✓ Сбор информации об оценках

4 Сбор дополнительных документов

5 Проверка и подтверждение контактных данных

6 Отправка заявления

СБОР ДОПОЛНИТЕЛЬНЫХ ДОКУМЕНТОВ

i На данном шаге вам необходимо загрузить необходимые документы


ФОТОГРАФИЯ

Загрузите фотографию

C:\fakepath\Screenshot_1.png

Загрузить файл

Пример фотографии



Подбирая фотографию, учитывайте, что она будет размещена в Личном деле абитуриента

i Обратите внимание на следующие моменты:
- фотография хорошего качества
- сделанная на нейтральном фоне

* - поля, обязательные для заполнения

МЕДИЦИНСКИЕ ДОКУМЕНТЫ

Справка о состоянии здоровья 075-У

C:\fakepath\Screenshot_1.png

Загрузить файл

Справка 031-У для лиц с особыми образовательными потребностями, для инвалидов 1, 2 группы, инвалидов с детства

Сведения о загружаемом докум...

Загрузить файл

Закключение ПМПК для лиц с особыми образовательными потребностями с диагнозом "легкая умственная отсталость"

Сведения о загружаемом докум...

Загрузить файл

СВЕДЕНИЯ О КВОТЕ

Квотная категория

Выберите квотную категорию

Подтверждающий документ

Сведения о загружаемом докум...

Загрузить файл

i При зачислении на грант наличие квоты обеспечивает льготные условия в расчете конкурсного балла

i Если сейчас у вас нет документов, подтверждающих наличие квоты, вы сможете приложить их позднее

Рисунок – 7

Шаг 5: Проверка и подтверждение контактных данных

На данном этапе проверьте контактные данные. Если они изменились – скорректируйте их (Рисунок – 8).

После проверки, нажмите «Далее».

Главная / Зачисление в колледж

Зачисление в колледж

Прием документов на зачисление в организации технического и профессионального, послесреднего образования

Информация об абитуриенте

Выбор квалификаций и организаций образования

Сбор информации об оценках

Сбор дополнительных документов

5 Проверка и подтверждение контактных данных

6 Отправка заявления

ПРОВЕРКА И ПОДТВЕРЖДЕНИЕ КОНТАКТНЫХ ДАННЫХ

i Проверьте контактные данные. Если они изменились - скорректируйте их

Контактные данные абитуриента

Телефон

Email

* - поля, обязательные для заполнения

Отмена

Назад

Далее

Рисунок – 8

Шаг 6: Отправка заявления

Проверка введенных данных. Данный этап является последним. Система по заполненным данным сформирует электронное заявление.

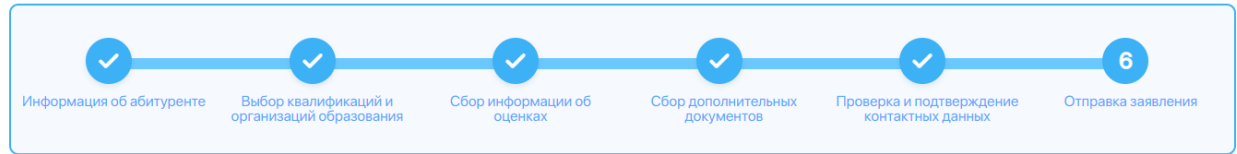
На данном шаге необходимо удостовериться в правильности введенных ранее данных и подать заявление

Перед нажатием на кнопку "Подать заявление" удостоверьтесь в верности данных, указанных в Заявлении выше.

После отправки заявления система выдаст сообщение об отправке заявления на регистрацию и отобразит номер заявления. Заявление успешно отправлено (Рисунок – 9).

Зачисление в колледж

Прием документов на зачисление в организации технического и профессионального, послесреднего образования



Руководителю
Учреждение "Костанайский социально-
технический колледж "
от абитуриента
КУРУМБАЕВА КАМИЛЛА ТАНАТОВНА
+7 (777) 960-22-99
hanali1.info@gmail.com
проживающего по адресу:
НУР-СУЛТАН, ЕСИЛЬСКИЙ РАЙОН, ҚАЛА
ІШІНДЕГІ АУДАНЫ Есиль, УЛИЦА Сығанак, 35

ЗАЯВЛЕНИЕ на прием документов в организации технического и профессионального, послесреднего образования

Прошу Вас принять мои документы КУРУМБАЕВА КАМИЛЛА ТАНАТОВНА, ИИН 960713450137, 13.07.1996 г.,
УДОСТОВЕРЕНИЕ ЛИЧНОСТИ: №033720982, от 25.07.2012, МИНИСТЕРСТВО ВНУТРЕННИХ ДЕЛ РК, проживающего по
адресу НУР-СУЛТАН, ЕСИЛЬСКИЙ РАЙОН, ҚАЛА ІШІНДЕГІ АУДАНЫ Есиль, УЛИЦА Сығанак, 35, на зачисление в одну из
следующих организаций технического и профессионального, послесреднего образования по специальности:

1. Учреждение "Костанайский социально-технический колледж ": 4S06130103 - Разработчик программного обеспечения,
очная форма, язык обучения - русский, контракт, стоимость обучения - 450000 тг
Документ об образовании: на базе 11-ти классов

Оценки по обязательным предметам: Русский язык: 5, Информатика: 5

Оценки по профильным предметам: История Казахстана: 4, Физика: 4

Медицинские документы: Справка о состоянии здоровья 075-У

Квотная категория:

Настоящим подтверждаю, что

- Я подтверждаю факт ознакомления с [правилами подачи заявления](#) на зачисление в колледж, понимаю правила зачисления в колледж, и согласен с ними
- Я даю согласие на сбор и обработку персональных данных, на использование сведений, составляющих охраняемых законом тайну, содержащихся в информационных системах, согласно действующего законодательства
- Я даю согласие на использование своих контактных данных для получения сведений, оповещений и уведомлений в процессе подачи заявления на зачисление в колледж
- Я подтверждаю, что ознакомлен с [правилами работы интернет-портала, Личного кабинета](#) и обязуюсь их выполнять и не нарушать



17.05.2022 14:19